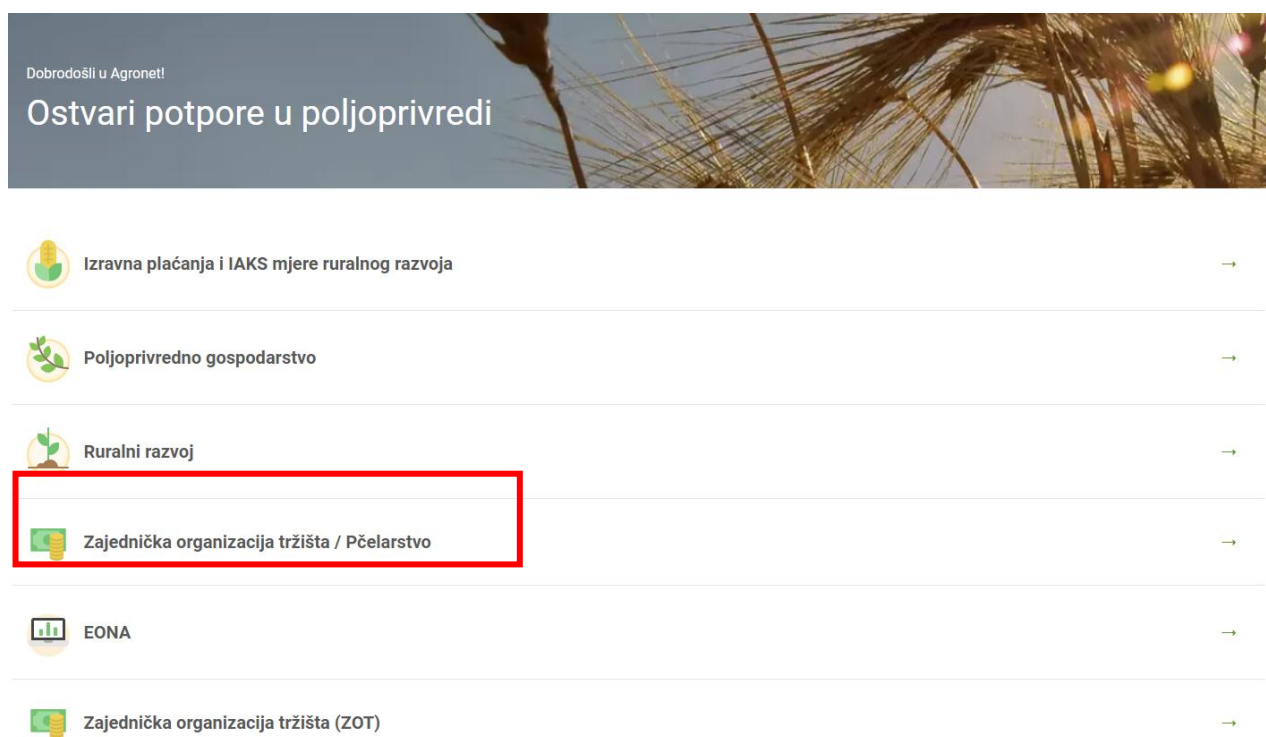


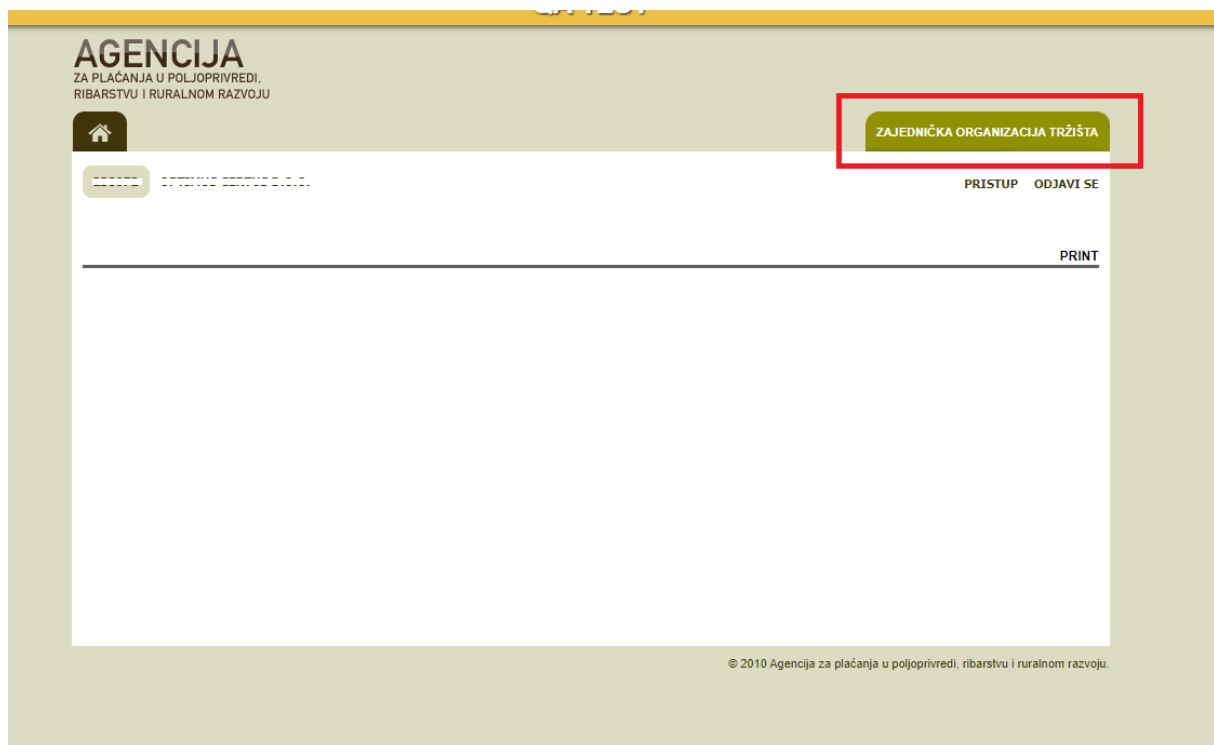
Uputa za popunjavanje Zahtjeva za potpore u pčelarstvu putem AGRONET-a

1. Ulazak u Agronet aplikaciju

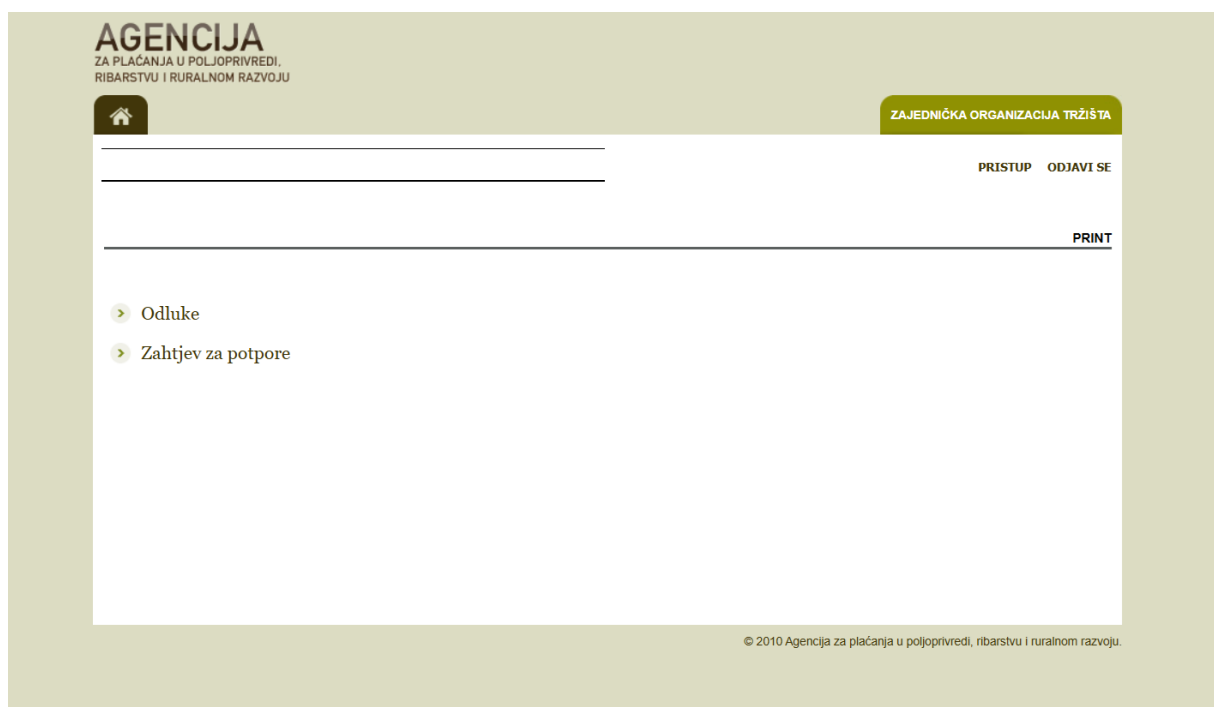
Korištenjem korisničkog imena i lozinke korisnik ulazi u sučelje AGRONET-a te na početnom pregledniku u modulu „Poljoprivredno gospodarstvo“ odabrati „**Zajednička organizacija tržišta /Pčelarstvo**“



U pregledniku koji se otvorio odabrati ponovno karticu „Zajednička organizacija tržišta“.



Otvara se preglednik na kojem možete izabrati dvije opcije: „Odluke“ ili „Zahtjev za potpore“



2. Popunjavanje Zahtjeva za potpore putem AGRONET-a

U pregledniku koji se otvorio nakon ulaska u modul „Zajednička organizacija tržišta /Pčelarstvo“ odabrati opciju „Zahtjev za potpore“.

AGENCIJA
ZA PLAĆANJA U POLJOPRIVREDI,
RIBARSTVU I RURALNOM RAZVOJU

ZAJEDNIČKA ORGANIZACIJA TRŽIŠTA

PRISTUP ODJAVI SE

PRINT

> Odluke

> Zahtjev za potpore

© 2010 Agencija za plaćanja u poljoprivredi, ribarstvu i ruralnom razvoju.

Nakon toga otvara se elektronski obrazac Zahtjeva za nacionalne potpore s mjerama za pčelarstvo za koje je moguće popuniti Zahtjev.

Zajednička organizacija tržišta

PRINT

Zahtjevi za nacionalne potpore

Naziv	Godina	Učitaj dokumentaciju uz Zahtjev	Odaberi
Podnosim Zahtjev za isplatu za Intervenciju I dio A: Edukacije pčelara i svojim potpisom potvrđujem da su priloženi dokumenti u elektroničkom obliku točni i istiniti	2026	Učitaj	<input type="checkbox"/>
Podnosim Zahtjev za isplatu za Intervenciju I dio B: Stručna predavanja, radionice i svojim potpisom potvrđujem da su priloženi dokumenti u elektroničkom obliku točni i istiniti	2026	Učitaj	<input type="checkbox"/>
Podnosim Zahtjev za isplatu za Intervenciju I dio D: Informativne aktivnosti i svojim potpisom potvrđujem da su priloženi dokumenti u elektroničkom obliku točni i istiniti	2026	Učitaj	<input type="checkbox"/>
Podnosim Zahtjev za isplatu za Intervenciju I dio E: Informativne aktivnosti - HPS i svojim potpisom potvrđujem da su priloženi dokumenti u elektroničkom obliku točni i istiniti	2026	Učitaj	<input type="checkbox"/>
Podnosim Zahtjev za isplatu za Intervenciju II: Nabava novih pomagala, pribora i opreme i svojim potpisom potvrđujem da su priloženi dokumenti u elektroničkom obliku točni i istiniti	2026	Učitaj	<input type="checkbox"/>
Podnosim Zahtjev za isplatu za Intervenciju III: Suzbijanje nametnika i bolesti u košnicama, naročito varoaze i svojim potpisom potvrđujem da su priloženi dokumenti u elektroničkom obliku točni i istiniti	2026	Učitaj	<input type="checkbox"/>
Podnosim Zahtjev za isplatu za Intervenciju IV: Racionalizacija selekćeg pčelarenja – nabava nove opreme i svojim potpisom potvrđujem da su priloženi dokumenti u elektroničkom obliku točni i istiniti	2026	Učitaj	<input type="checkbox"/>
Podnosim Zahtjev za isplatu za Intervenciju V: Analize proizvoda i svojim potpisom potvrđujem da su priloženi dokumenti u elektroničkom obliku točni i istiniti	2026	Učitaj	<input type="checkbox"/>
Podnosim Zahtjev za isplatu za Intervenciju VI: Očuvanje ili povećanje postojećeg broja košnica i svojim potpisom potvrđujem da su priloženi dokumenti u elektroničkom obliku točni i istiniti	2026	Učitaj	<input type="checkbox"/>
Podnosim Zahtjev za isplatu za Intervenciju VII: Istraživački programi u pčelarstvu i svojim potpisom potvrđujem da su priloženi dokumenti u elektroničkom obliku točni i istiniti	2026	Učitaj	<input type="checkbox"/>
Podnosim Zahtjev za isplatu za Intervenciju VIII dio B: Promocija i komunikacija prema javnosti i svojim potpisom potvrđujem da su priloženi dokumenti u elektroničkom obliku točni i istiniti	2026	Učitaj	<input type="checkbox"/>

Intervencije za koje podnosite Zahtjev označite klikom miša.

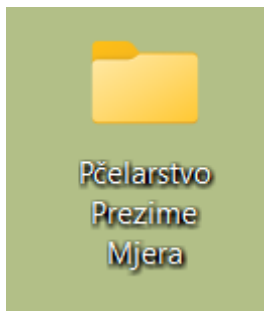
Naziv	Godina	Učitaj dokumentaciju uz Zahtjev	Odaberi
Potpora 1	2023	Učitaj	<input checked="" type="checkbox"/>

3. Učitavanje mape sa dokumentacijom

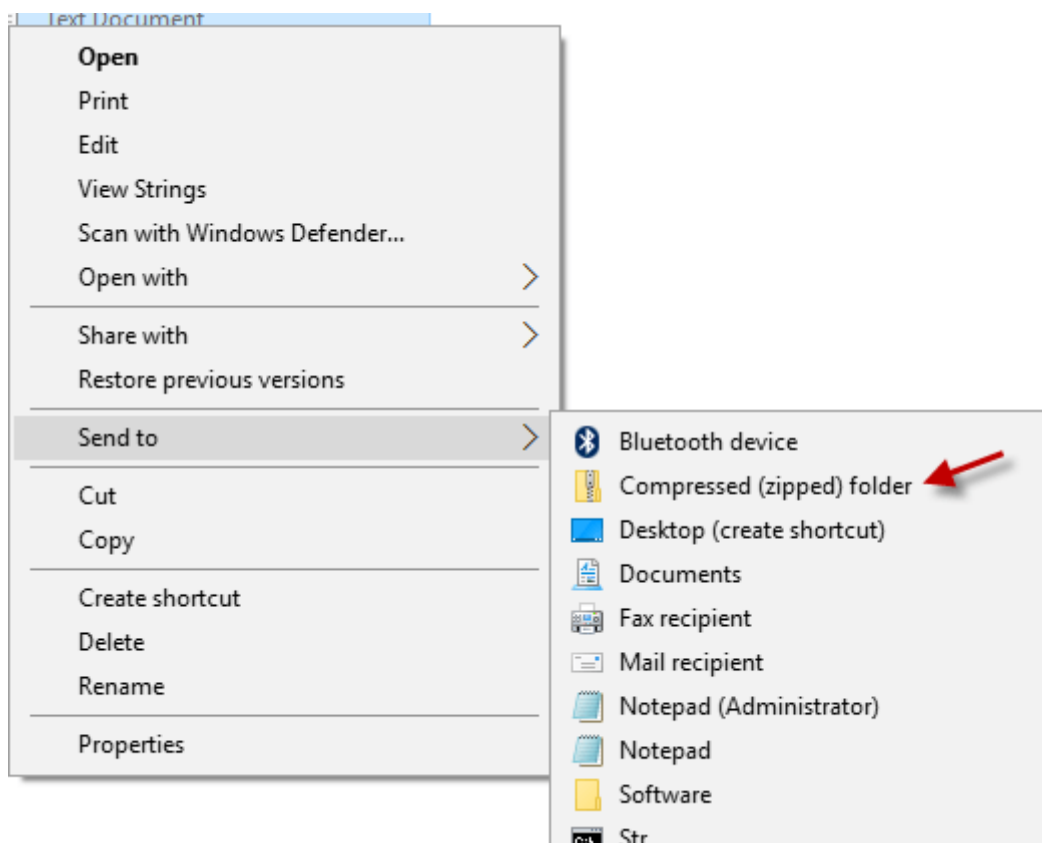
Pažljivo pripremite svu dokumentaciju koju je potrebo učitati za svaku pojedinu intervenciju.

Napominje se, da je za Intervencije Nabava novih pomagala pribora i opreme i Racionalizacija selećeg pčelarstva potrebno staviti u mapu i excel tablicu specifikacije priloženih računa

Koristite isključivo obrasce zahtjeva za isplatu i tablice specifikacija priloženih računa sa službene mrežne stranice Agencije za plaćanja na sljedećoj poveznici: <https://www.aprrr.hr/pcelarstvo-3/> pod naslovom „OBRASCI I PRILOZI“. Nakon što ste svu dokumentaciju popunili, pripremili, provjerili i spremili unutar iste mape

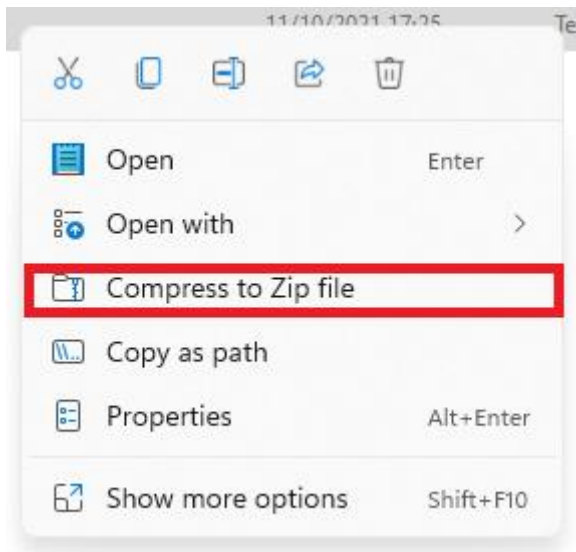


Birajte mapu desnim klikom miša da vam se otvore opcije




Birate opciju „Send to“ i nakon toga „Compressed (ZIPPED) folder“.

Ukoliko imate Windows 11 operativni sustav pojavit će se opcije nakon desnog klika miša na mapu kao na slici niže.



Birate opciju „Compress to Zip file“ i nakon toga „Compressed (ZIPPED) folder“ i nakon toga opciju „ZIP file“.

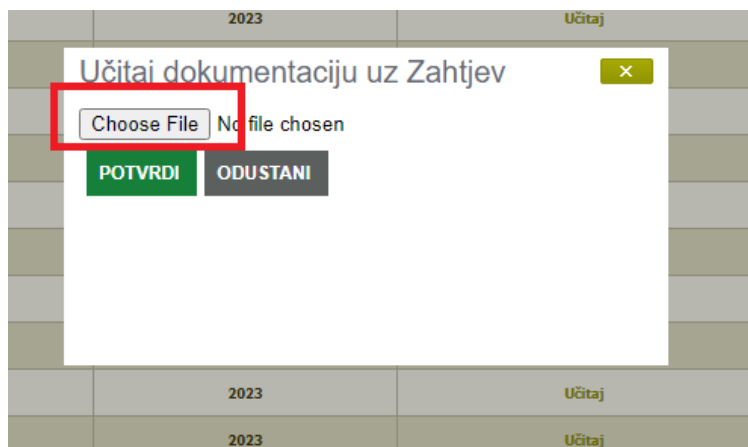
Na kraju će se pojaviti vaša komprimirana mapa koja ima sljedeću ikonicu.



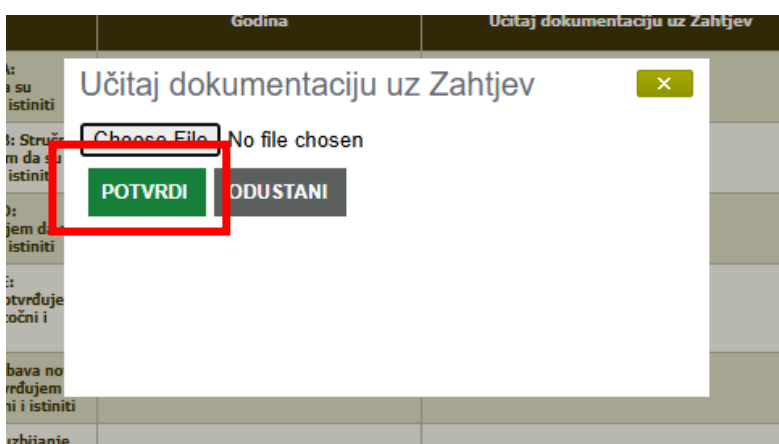
Kada ste pripremili mapu za učitavanje uz izabranu intervenciju izaberite opciju „Učitaj“ nakon izbora potpore.

Potpora 1	2023	Učitaj	<input type="checkbox"/>
Potpora 2	2023	Učitaj	<input checked="" type="checkbox"/>

Nakon toga otvara se skočni prozor na kojem birate opciju „Choose File“ kako bi odabrali mapu/datoteku spremnu za učitavanje.



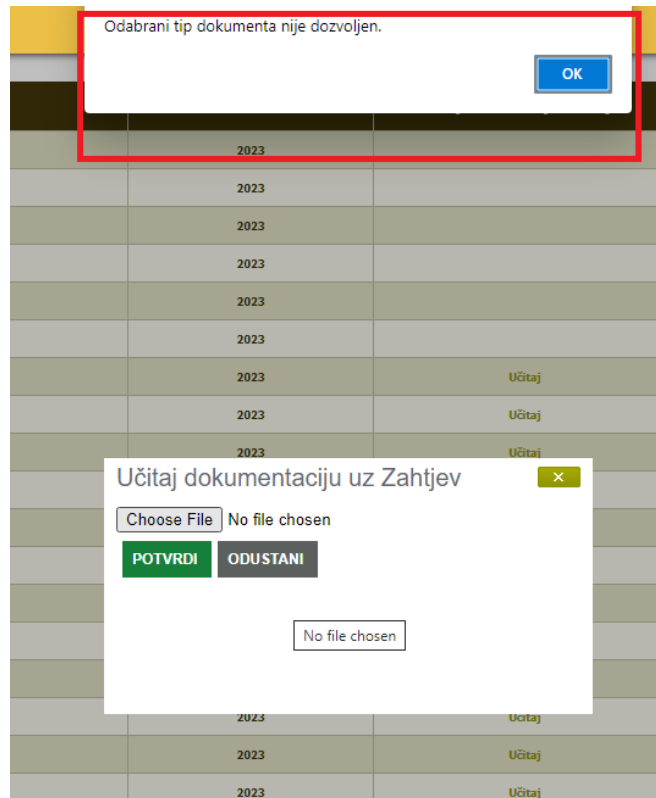
Nakon učitavanja potvrdite prijenos ZIP mape izborom opcije „**POTVRDI**“ označene zelenom bojom na skočnom prozoru ili ako niste odabrali dobru mapu izaberite opciju ODUSTANI i ponovite postupak.



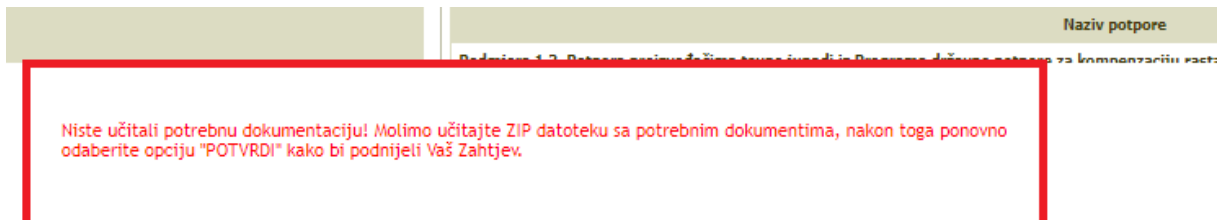
Važna napomena vezana za dokumentaciju:

Dokumentacija i ostale datoteke koje je potrebno učitati uz Zahtjev moraju uvijek biti u Compressed (zipped) formatu (označenom ekstenzijom .zip)

Ukoliko pokušate učitavati bilo kakvu drugu vrstu datoteke ili mape sustav vam to neće dopustiti već će vam dati sljedeće upozorenje:



Ukoliko ne učitate dokumentaciju nakon izbora opcije „**POTVRDI**“ sustav vam neće dozvoliti spremanje i slanje Zahtjeva već će vam dati sljedeće upozorenje:



Odnosno nije moguće potvrditi i poslati Zahtjev dok god se ne učita ZIP mapa s priloženom dokumentacijom za sve potpore koje imaju opciju „**Učitaj**“.

Po učitavanju naziv učitane ZIP mape vidljiv je u polju izabrane intervencije na Zahtjevu.



Potpora 1	2023	Učitaj	<input type="checkbox"/>
Potpora 2	2023	dokumentacija_ulaganja.zip	<input checked="" type="checkbox"/>

Ukoliko uvidite da naslov mape nije dobar odnosno da ste priložili krivu mapu, uklonite klik s oznake intervencije i ponovno kliknite na tab „Zajednička organizacija tržišta“. Nakon toga će se ekran osvježiti i otvoriti vam ponovo prazan zahtjev koji možete opet popunjavati. Druga opcija je da se jednostavno Odjavite i ponovo prijavite.

Ukratko dok ne izaberete opciju „POTVRDI“ možete mijenjati učitano ZIP mapu.

Po završenom učitavanju kada ste sigurni da je odabrana mapa u redu, birate opciju „POTVRDI“ zahtjev se podnosi i šalje na obradu.

NAPOMENA:

NAKON OVOG KORAKA ODNOSNO BIRANJA OPCIJE „POTVRDI“ NA EKRANU VIŠE NIJE MOGUĆE PODNIJETI ZAHTJEV ZA TU INTERVENCIJU ILI MIJENJATI PRILOGE. TAKO PODNESEN ZAHTJEV NE MOŽE SE VIŠE POVUĆI.

Podneseni zahtjevi za godinu: 2023

Podneseni zahtjevi za nacionalne potpore

	ID zahtjeva	Datum zahtjeva	Klasa	Uredžbeni broj	Preuzimanje
-	126065	2023-08-24	320-10/23-01/2825	373-23-001	Preuzmi

Naziv potpore	Učitana dokumentacija
Potpora 5	

POTVRDI

© 2010 Agencija za plaćanja u poljoprivredi, ribarstvu i ruralnom razvoju.

Predani Zahtjev je vidljiv u polju „Podneseni zahtjevi za nacionalne potpore“ kao i učitana dokumentacija.

Obrazac Zahtjeva se preuzima i ispisuje izborom opcije „Preuzmi“.

Potpora 18	2023	Učitaj	<input type="checkbox"/>
------------	------	--------	--------------------------

Podneseni zahtjevi za godinu: 2023 ▼

Podneseni zahtjevi za nacionalne potpore

	ID zahtjeva	Datum zahtjeva	Klasa	Uredžbeni broj	Preuzimanje
-	109961	2023-11-17			Preuzmi
Naziv potpore		Učitana dokumentacija			
Potpora 2	.				dokumentacija_ulaganja.zip

POTVRDI

Obrazac preuzet s AGRONET-a potrebno je ovjeriti potpisom (u slučaju fizičke) ili potpisom i pečatom (u slučaju pravne osobe) i dostaviti ga u zatvorenoj omotnici za svaku intervenciju odnosno podintervenciju odvojeno preporučenom poštom ili osobno na prijemnom odjelu (pisarnica) Agencije za plaćanja, Ulica grada Vukovara 269d, 10000 Zagreb, s naznakom: navesti *naziv intervencije za koju se podnosi zahtjev*.